

1252 Gobierno Autónomo Municipal de Sapahaqui

[1] DATOS GENERALES				[2] COMPOSICIÓN DEL GOBIERNO					
Población	Censo 2012	Var. Población	Superficie (kms2)	Órgano Ejecutivo		Órgano Legislativo			
	12.484	↓ -18%	836	Alcalde	ROMER ELVIS RAMIREZ QUISBERT	0	1	2	3
	Proy. 2022			Organización Política	MAS-IPSP	V	MPS	MAS-IPSP	JALLALLA
10.185	Carta orgánica (A Dic., 2022)								
Nº leyes remitidas al SEA (2011-2022) Ley Nº 1198, Disposición adicional 7ma.)			0	NO TIENE	Votación	43%			

[3] GESTIÓN ECONOMICO FINANCIERA - RECURSOS			Participación según género	
Recursos: Dependencia fiscal (MM Bs. y porcentaje)		Recursos propios: Composición (2022) (MM Bs. y porcentaje)		
Saldos en cuentas fiscales (MM Bs.)				

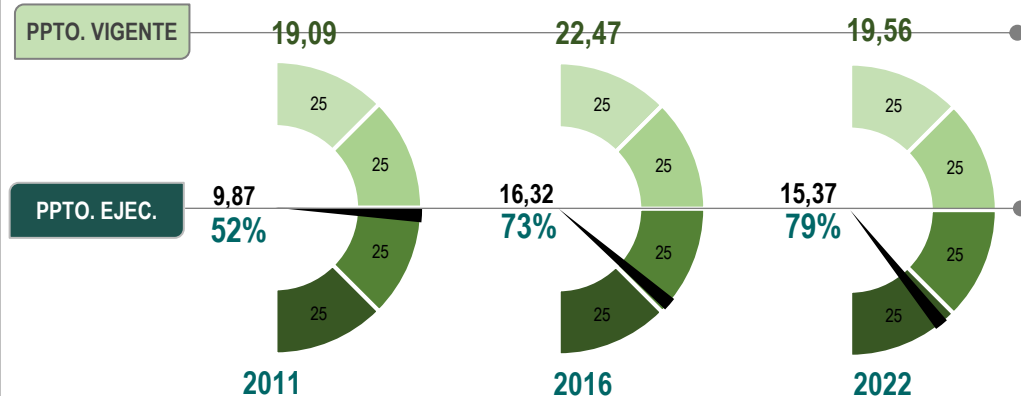
Elaboración: Servicio Estatal de Autonomías

Fuentes: (1) Instituto Nacional de Estadística; Servicio Estatal de Autonomías; (2) Órgano Electoral Plurinacional; (3) Ministerio de Economía y Finanzas Públicas (BD)

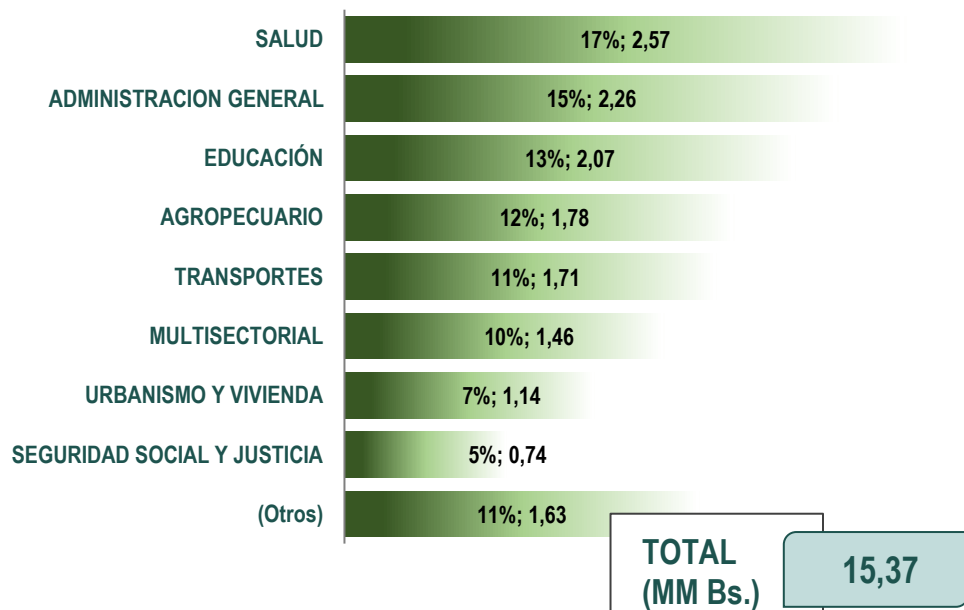


[3] GESTIÓN ECONÓMICO FINANCIERA - GASTOS

Ejecución del gasto total
(MM Bs. y porcentaje)



Distribución del gasto sectorial (2022)
(MM Bs. y porcentaje)




[4] INDICADORES DE DESARROLLO HUMANO

Población en situación de Necesidades Básicas Insatisfechas (Censo 2012)



Población por situación de pobreza (Censo 2012)

POBLACIÓN NO POBRE



POBLACIÓN POBRE



Salud y educación

ESTABLECIMIENTOS DE SALUD SUBSECTOR PÚBLICO



NÚMERO UNIDADES EDUCATIVAS

